

T.C
PATNOS KAYMAKAMLIđI
İLÇE MİLLİ EđİTİM MÜDÜRLÜđÜ

KEREM ŐAHİN İLKOKULU

TAHLİYE PLANI

2025

1. BÖLÜM
AMAÇ VE KAPSAM VE GENEL BİLGİLER

A) **AMAÇ** : Olası bir tehlike (deprem, yangın vb.) anında binanın en kısa sürede, güvenli bir şekilde boşaltılması.

B) **KAPSAM** : Bu Tahliye Planı Kerem Şahin İlkokul Müdürlüğünü kapsar.

C) OKUL GENEL BİLGİLERİ :

1. **ADRES** : Sanayi Mah.315 SK. Kerem Şahin Ortaokulu Blok No:23 Patnos/Ağrı

2. **PERSONEL SAYISI** : İdareci : 2 Öğretmen : 10 Diğer Personel : 5

3. **ÖĞRENCİ SAYISI** : 345

4. **ÇALIŞMA DEVRESİ** : 08.15-14.25

5. **BİNANIN YAPI TARZI** : Betonarme

6. **BİNANIN KAÇ KATLI OLDUĞU** : Bodrum+Zemin+2 kat

7. **BAĞIMSIZ BİNA SAYISI** : 0

8. **BİNANIN YANGIN MERDİVENİ OLUP OLMADIĞI** : YOK

9. **BİNANIN YERLEŞİM KROKİSİ** : EK-A' dedir.

10. **BİNANIN DIŞ KROKİSİ** : EK-B' dedir.

11. **DERSLİKLER VE İDARİ ODALAR** : EK-C Krokide gösterilmiştir.

12. **DERSLİKLERİN BOŞALTILMIŞ SIRASI** : EK-D Liste.

13. **ÖĞRENCİLERİN TOPLANMA YERİ** : EK-B Krokide gösterilmiştir.

14. **TOPLANMA YERİNİN BİNAYA UZAKLIĞI** : 20 Metre

15. **TAHLİYE SORUMLUSU** : Okul Müdürü

16. **TAHLİYE KAT SORUMLUSU** :

a. **Bodrum Kat** : Berat ERTAŞ ve Kübra AYDIN

b. **Zemin Kat** : Yeter Gizem ŞENSES ve Rabia KÜÇÜKCOŞKUN

c. **1. Kat** : Dilek ASLAN ve Halit KILIÇ

d. **2. Kat** : Sümeyye GÜNAY , Merve BÖRKLÜ, Candan ÖZER SUCU

17. **TAHLİYE ANINDA KULLANILACAK KAÇIŞ YOLLARININ AÇIK TUTULMASINI SAĞLAYAN GÖREVLİLER** : Okul Hizmetlileri.

18. **TOPLANMA YERİ SORUMLUSU** : Sivil Savunma Kulüp Öğretmenleri

UYGUNDUR

.../.../2025

Faruk ÇAKAN

Okul Müdürü

2. BÖLÜM
TAHLİYE OPERASYONU UYGULAMA ESASLARI

A) DEPREM VE YANGINDA PERSONEL TAHLİYE OPERASYONU GENEL ESASLARI :

1. Deprem, Yangın İkaz-Alarm Sireni ile başlayacaktır. Bu süreç 45 saniye ile 1 dakika arasında olacaktır.
2. Öğretmenler ve öğrenciler masalarının yanlarında öğretilen deprem pozisyonunda siren bitinceye kadar bekleyeceklerdir.
3. Deprem sireni sonunda bitecektir.
4. Merdiven, koridor, kazan dairesi ve diğer riskli alanlar sorumlularca denetlenir. Mevzii bir tehlike yoksa irtibat elamanları katlara tahliye emrini ulaştırır.
5. Tahliyede binanın fiziki konumu dikkate alınarak tüm çıkış yolları aynı anda kullanılacak biçimde planlanacak,
6. Öncelikle sivil savunma kulübü ile servislerinde görevli olan öğretmen ve öğrenciler hareketlenerek toplanma bölgesinde pozisyon alırlar.
7. Öğretmenler sınıfların kapısında bekleyeceklerdir.
8. Tahliyede görev alacak personel tahliye güzergahında konumlarını alırlar. (Kat Tahliye Personeli)
9. Tahliye en alt kattan başlamak üzere sınıflarda sınıf öğretmeni önde, sonra öğrenciler ve en arkadan sınıf başkanı olmak üzere koşmadan hızlı adımlarla düzenli bir şekilde hareket edeceklerdir.
10. Diğer sınıflarda sırayla bunları takip edeceklerdir.
11. 1. kattaki 4/B sınıfı binayı terk ederken 2. kattaki sınıflar sırayla tahliyeyi takip edeceklerdir.
12. Okulun bahçesindeki toplanma alanında öğrenciler önceden belirlenen sıra düzenini alacaklardır.
13. Öğretmenler yoklama yaparak eksik öğrencilerinin isimlerini idareye bildireceklerdir.
14. Okul İdaresi, öğretmenlerden gelen varsa kayıp öğrenciler için sivil savunma servisleri ile afet ve acil durum müdahale ekiplerini göreve davet ederek kurtarma faaliyetlerini başlatır. Varsa yangınlara müdahale eder. Kendi imkanları ile bu faaliyetleri yapamayacak ise mahalli İtfaiye ve İl Afet ve Acil Durum Müdürlüğü'nden yardım ister.
15. Öğrenciler evlerine gönderilmez.
16. Öğrenciler yakınlarına bir tutanakla teslim edilir.
17. Kimsesiz çocuklar polis nezaretinde, Aile ve Sosyal Politikalar İl Müdürlüğü yetkililerine teslim edilir.

B) KAÇIŞ YOLLARI İLE İLGİLİ AÇIKLAMALAR

Kaçış yollarında LPG tüpü yada benzeri hiçbir yanıcı malzeme yangına yol açabilecek tesisat veya kaçış engelleyici bir şey bulunamaz, çıkışların önü kapatılamaz. Kaçış yolu hiçbir kısmı da daraltılamaz.

Kaçış yolu : Gerçek bir kaçış unsuru bir bina veya konstrüksiyonun herhangi bir noktasından yer seviyesindeki caddeye kadar olan devamlı ve engellenmemiş kaçış yolunun tamamıdır. Kaçış yolları kapsamına bir bütün olarak;


- a- Oda ve diğer müstakil hacimlerden çıkışlar,
- b- Her kattaki koridor ve benzeri geçişler,
- c- Kattan çıkışlar,
- d- Zemin kata ulaşan merdivenler,
- e- Zemin katta merdiven ağızlarından bu kattaki bina çıkışına giden yollar,
- f- Bina dışındaki güvenlik önlemleri dâhildir.

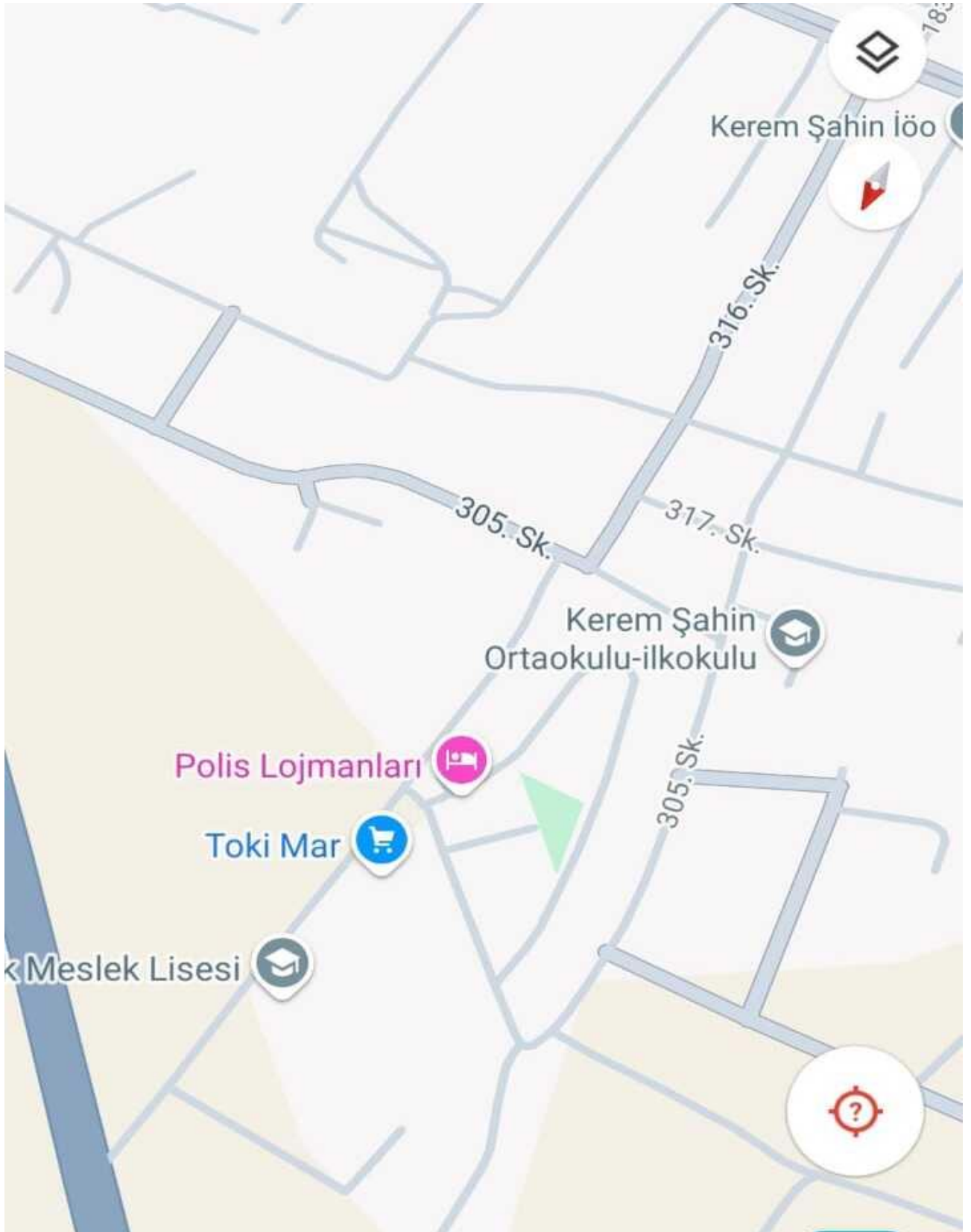
Alt kenarları döşemeden en çok 120 cm. yukarıda ve bina dışındaki güvenlik bölgesine açık, dış zeminden en çok 2 metre yükseklikteki pencereler, zorunlu hallerde kaçış yolu kabul edilebilir.

Kaçış yollarına engelleyici hiçbir şey konmaz, kaçış yollarının önü kapatılamaz. Bina sorumlusu veya güvenlik görevlileri bunu sağlamakla yükümlüdür.

Kaçış kapıları yanlardan menteşeli olacak ve kaçış yönüne açılır şekilde düzenlenecektir. Kaçış yolu hiçbir şekilde daraltılamaz.

EK-A YERLEŐİM KROKİSİ



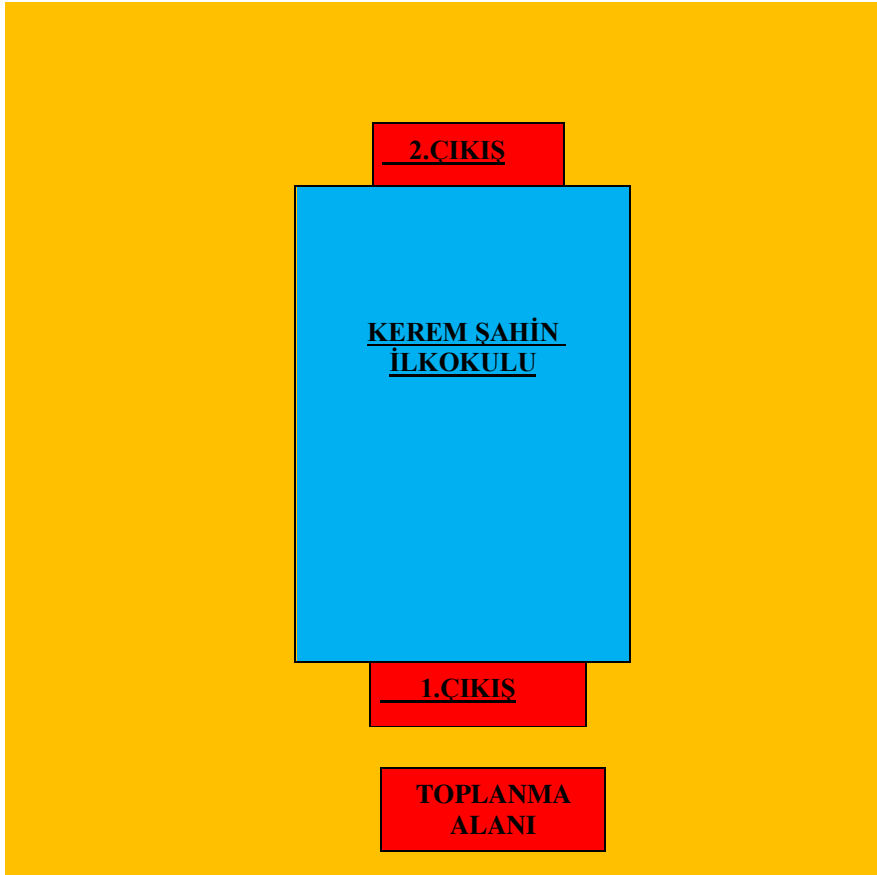


EK-B ÖĞRENCİLERİN TOPLANMA YERİ

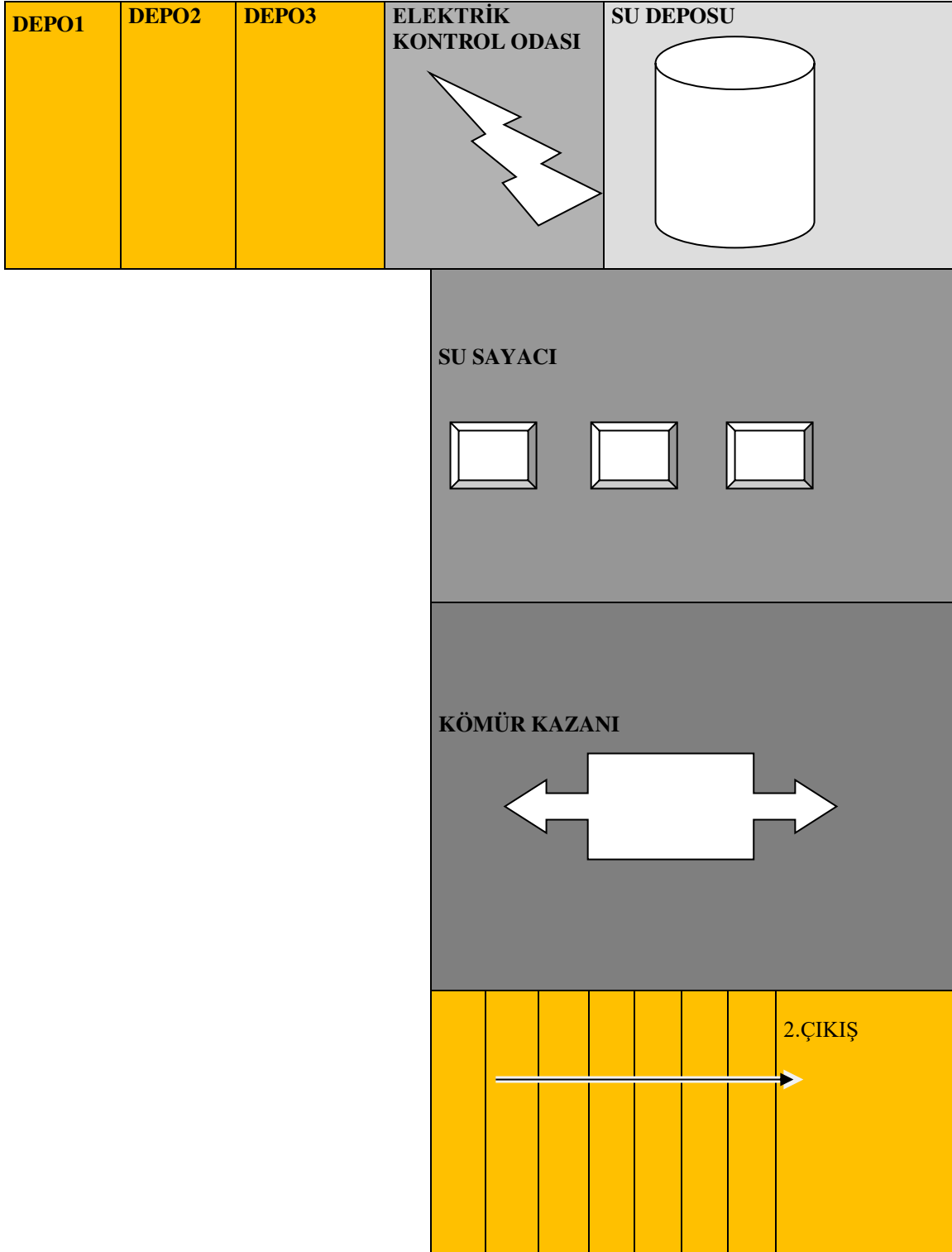
KEREM ŞAHİN İLKOKULU
ACİL TOPLANMA ALANI

316.SOKAK

ARAZİ



KEREM SAHİN İLKOKULU
BODRUM KAT ACİL DURUM VE YANGIN TAHLİYE PLANI



**KEREM ŞAHİN İLKOKULU ZEMİN KAT ACİL DURUM VE YANGIN
TAHLİYE PLANI**

**ELEKTRİK
PANOSU**

**ELEKTRİK
PANOSU**

**ELEKTRİK
PANOSU**

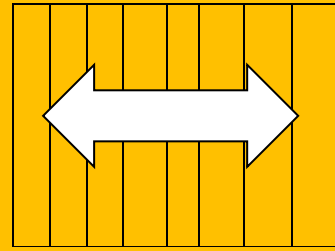
**ELEKTRİK
PANOSU**

**ELEKTRİK
PANOSU**

**KULLANILMAYAN
WC**

**KULLANILMAYAN
SINIF**

**2.ÇIKIŞ
KAPI**

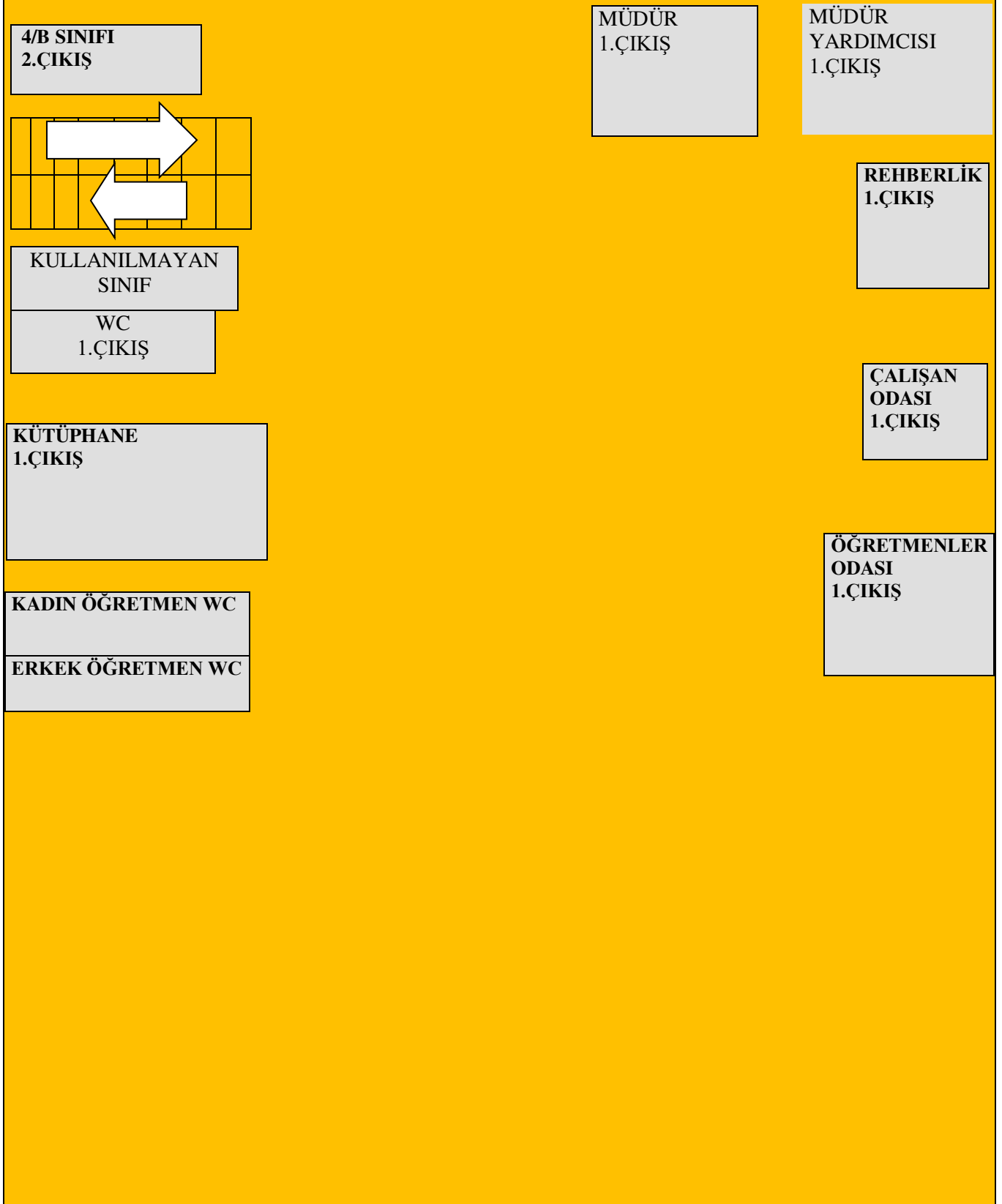


MERDİVEN

1.ÇIKIŞ

KAPI

KEREM SAHİN İLKOKULU 1. KAT ACİL DURUM VE YANGIN TAHLİYE PLANI



KEREM SAHİN İLKOKULU 2. KAT ACİL DURUM VE YANGIN TAHLİYE PLANI

**KULLANILMAYAN
SINIF**

**1/A
1.ÇIKIŞ**

**1/B
1.ÇIKIŞ**

**2/A
2.ÇIKIŞ**

**YEMEK
ODASI**

**2/B
2.ÇIKIŞ**

**3/A
1.ÇIKIŞ**

**3/B
1.ÇIKIŞ**

MERDİVEN

DEPO

**3/C
1.ÇIKIŞ**

**4/A
2.ÇIKIŞ**

Hazırlayan:Meryem KOÇAK
Müdür Yardımcısı

UYGUNDUR
.../.../2025
Faruk ÇAKAN
Okul Müdürü

